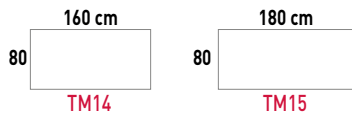


TRAMA 10

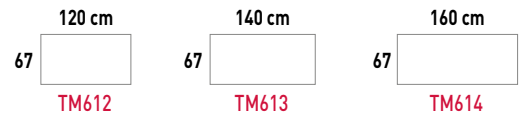
— By Alegre Design —



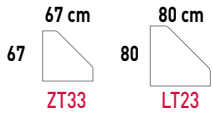
MESAS RECTAS DE 80 cm DE ANCHO



MESAS RECTAS DE 67 cm DE ANCHO

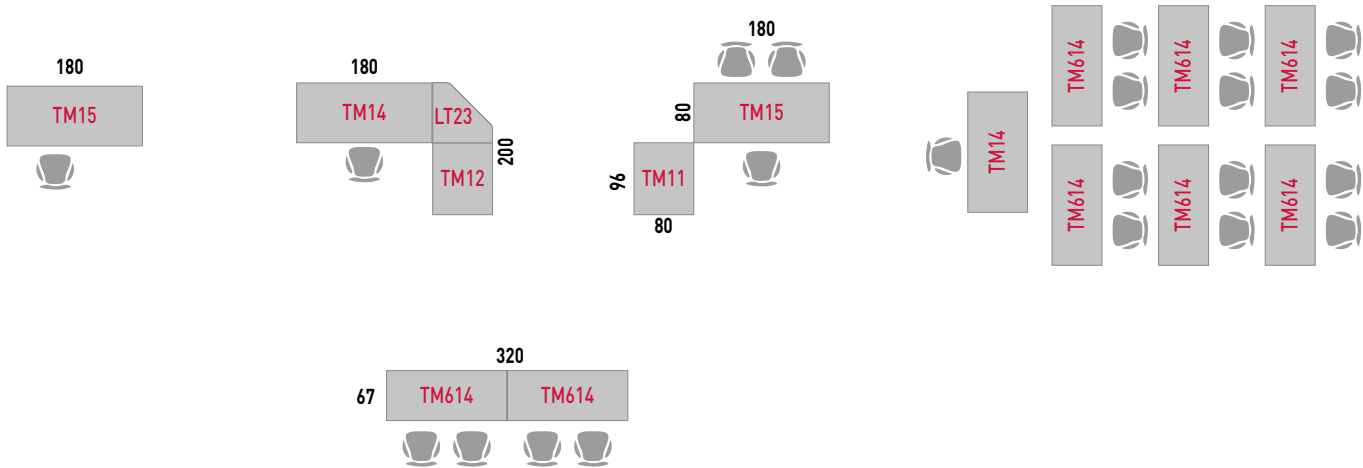


ÁNGULOS, MESAS Y ALAS AUXILIARES



EJEMPLOS DE CONFIGURACIONES - TRAMA 10

MESAS RECTAS





Alas y ángulos auxiliares

Larguero de Aluminio extrudido de 1,5 mm de espesor

Brazos de Aluminio inyectado

Columna: Perfil de 100 x 60 mm, en aluminio de 2 mm de espesor
Columna electrificación incluida

Superficies de mesas en diferentes acabados

Fácil acceso a canal de electrificación a través de la salida de cables de Aluminio **(opcional)**

Complementos **opcionales**

Pie de aluminio inyectado con nivelador de Polipropileno (P.P) negro con soleta de goma

■ ESTRUCTURA



- ① **Brazos:** Brazos de aluminio inyectado en acabados aluminizado, blanco y negro.
- ② **Larguero:** Perfil de aluminio extrudido de sección trilobular de 1,5 mm de espesor, pintado con recubrimiento de polvo epoxi en acabado aluminizado, blanco o negro.
- ③ **Unión:** Fabricada en aluminio inyectado con recubrimiento de polvo epoxi. En acabado aluminizado o blanco. Embellecedor protector de Polipropileno (P.P) negro.
- ④ **Columna:** Perfil de 100 x 60 mm, fabricada en aluminio extrudido de 2 mm de espesor. Se ofrece en acabados aluminizado, blanco y negro.
- ⑤ **Pies:** Pie de aluminio inyectado en acabado aluminizado, blanco o pulido. Existen 2 tamaños de pies:
 - Pie de 72 cm para mesas de 80, 88 y 100 cm de ancho.
 - Pie de 55 cm para mesas y alas de 60 y 67 cm de ancho.

■ ACABADOS DE ESTRUCTURA



Estructura Aluminizada
 Brazo: Aluminizado
 Larguero: Aluminizado
 Unión: Aluminizada
 Tapa unión: Negra
 Columna: Aluminizada
 Pie: Aluminizado
 Nivelador: Negro




Estructura Blanca
 Brazo: Blanco
 Larguero: Blanco
 Unión: Blanca
 Tapa unión: Negra
 Columna: Blanca
 Pie: Blanco
 Nivelador: Negro



Estructura Negra
 Brazo: Negro
 Larguero: Negro
 Unión: Aluminizada
 Tapa unión: Negra
 Columna: Negra
 Pie: Pulido
 Nivelador: Negro

■ ACABADOS DE SUPERFICIE

Melamina (25 mm)



Blanco Acacia Roble Castaño

(Ver ficha de acabados)

■ SISTEMA DE UNIÓN ENTRE MESAS



Sistema rápido de unión **(opcional)**. Las mesas van preparadas para unirse lateralmente. Anclaje mediante abrazadera de plástico de 4 mm de espesor.



MATERIALES

Máximo aprovechamiento de materias para eliminar mermas y minimizar residuos. Empleo de materiales reciclables y materias recicladas en componentes que no afectan a la funcionalidad y durabilidad.

84,28%
MATERIALES
RECICLADOS



PRODUCCIÓN

Máxima optimización del uso energético. Impacto ambiental mínimo. Sistemas tecnológicos de última generación. Vertido cero de aguas residuales. Recubrimientos sin COV's. Procesos exentos de metales pesados, fosfatos, OC y DQO.

100%
RECICLABLES
ALUMINIO, ACERO Y
MADERA



TRANSPORTE

Sistemas desmontables. Volúmenes que facilitan la optimización del espacio. Máxima reducción del consumo de energía por transporte.

100%
RECICLABLES
CARTÓN Y TINTAS SIN
DISOLVENTE



USO

Calidad y garantía. Larga vida útil. Posibilidad de sustitución y reposición de elementos.

MUY FACIL
MANTENIMIENTO Y
LIMPIEZA



ELIMINACIÓN

Reducción de residuos. Sistema de reutilización de embalajes proveedor-fabricante. Fácil separación de componentes. Tintas de impresión en embalajes con base de agua sin disolventes.

96,51%
RECICLABILIDAD

■ **CERTIFICADOS Y REFERENCIAS**

Los diferentes programas permiten la obtención de puntos en diferentes categorías medioambientales, referentes a parcelas sostenibles, materiales y recursos, eficiencia en agua, energía y atmósfera, calidad ambiental interior, e innovación y diseño, que se aplican a un edificio para la obtención de su certificación LEED.



ACTIU TECHNOLOGY PARK
LEED® PLATINUM certified by USGBC
Leadership in Energy & Environmental Design
LEED® Gold certified 2011 - LEED® Platinum certified 2017

■ **NORMATIVAS**

TRAMA ha superado las pruebas realizadas en nuestro laboratorio y los ensayos realizados en el Instituto Tecnológico del Mueble (AIDIMA) correspondientes a la normas:

- **UNE: EN 527-1:2011.** Mobiliario de oficina. Mesas de trabajo. **Parte 1:** Dimensiones.
- **UNE: EN 527-2:2003.** Mobiliario de oficina. Mesas de trabajo. **Parte 2:** Requisitos mecánicos de seguridad.
- **UNE: EN 527-3:2003.** Mobiliario de oficina. Mesas de trabajo. **Parte 3:** Métodos de ensayo para la determinación de la estabilidad y la resistencia mecánica de la estructura.
- **UNE: EN 15372:08.** Mobiliario. Resistencia, durabilidad y seguridad. Requisitos para mesas de uso doméstico. Mobiliario de oficina. Mesas de trabajo. **Parte 2:** Resistencia, durabilidad y seguridad.
- **UNE: EN 1730:13.** Mobiliario doméstico. Mesas. Métodos de ensayo para la determinación de la resistencia, la durabilidad y la estabilidad.
- **UNE: EN 14073-2:05.** Mobiliario de oficina. Mesas de trabajo y mobiliario contenedor. Requisitos de seguridad.
- **UNE: EN 14073-3:05.** Mobiliario de oficina. Mesas de trabajo y mobiliario contenedor. Métodos de ensayo para la determinación de la estabilidad y resistencia de la estructura.
- **UNE: EN 14074:05.** Mobiliario de oficina. Mesas de trabajo y mobiliario de archivo. Métodos de ensayo para la determinación de la resistencia y durabilidad de las partes móviles.